

GUÍA DE MEDICIÓN

CORTINAS WAVES


PASO 1: CALCULÁ EL ANCHO

OPCIÓN A.

Colocación con espacio libre a ambos lados de la ventana.

En este caso, encontrarás a ambos lados de la ventana espacio libre. De este modo, la cortina cubrirá perfectamente todo el perímetro de la ventana.

Si este es tu caso, medí el ancho total de marco a marco y agregale 15 cm de cada lado.



A tener en cuenta: Las cortinas pueden ser en 1 o 2 paños.

De este modo la cortina cubrirá perfectamente todo el perímetro de la ventana.


Ancho total en cm: $X + 30$

OPCIÓN B.

Colocación a pared entre dos paredes.


Puede ocurrir que la ventana esté enmarcada entre paredes, sin espacio libre en ninguno de sus lados.

En este caso, medimos el ancho total del marco de la ventana y **descontamos** 1cm por cada lado.



Ejercicio práctico: Si cuando medís el ancho de tu ventana de marco a marco te da un total de 120cm, entonces la medida para cotizar será 118cm.

Ancho total en cm: $X - 2$

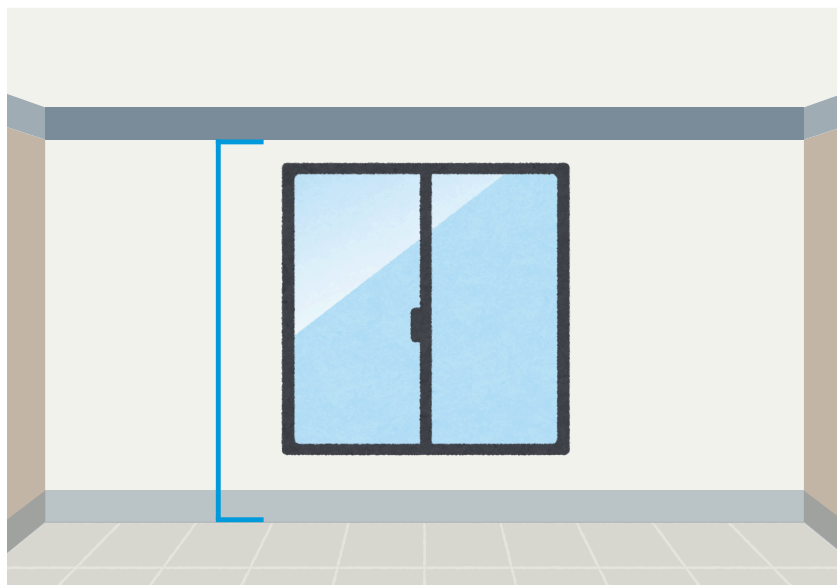


GUÍA DE MEDICIÓN

CORTINAS WAVES

PASO 2: CALCULÁ EL ALTO

CASO 1: DE TECHO A PISO

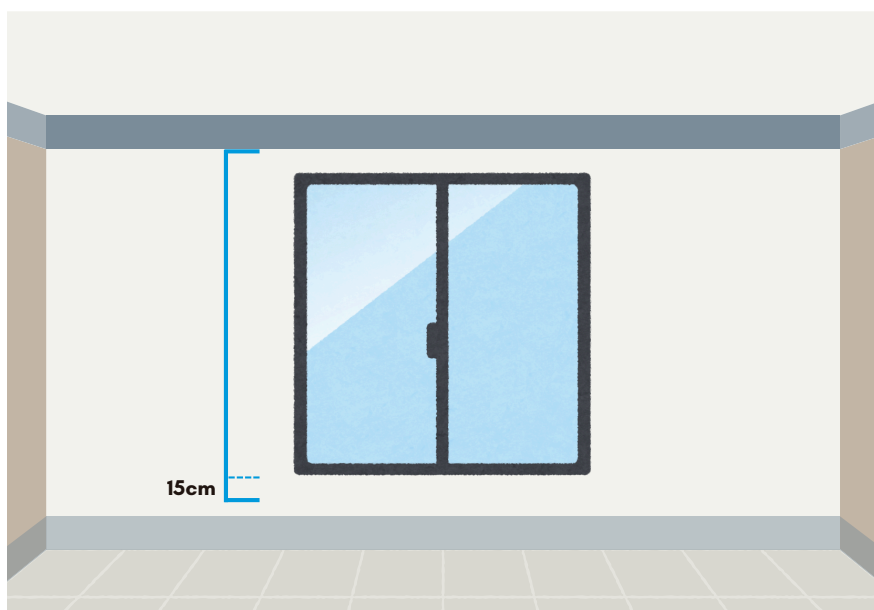



Para calcular la medida del alto de tu cortina, medí exactamente desde el techo hasta el piso.

Sugerencia: Recomendamos que la caída de la cortina **no** sea al raz del piso, ya que en varias ocasiones la estructura del espacio puede presentar desniveles de techo y/o pisos. La caída puede ser **por encima del piso**, o **con arrastre**. Para caídas **por encima del piso**, restarle 2cm a la medida total. Para caídas **con arrastre**, sumarle de 3cm a 5cm.

CASO 2: DE TECHO A MEDIA ALTURA

Para calcular la medida del alto de tu cortina, medí desde el techo hasta la parte inferior del marco de la ventana y agregale 15cm.



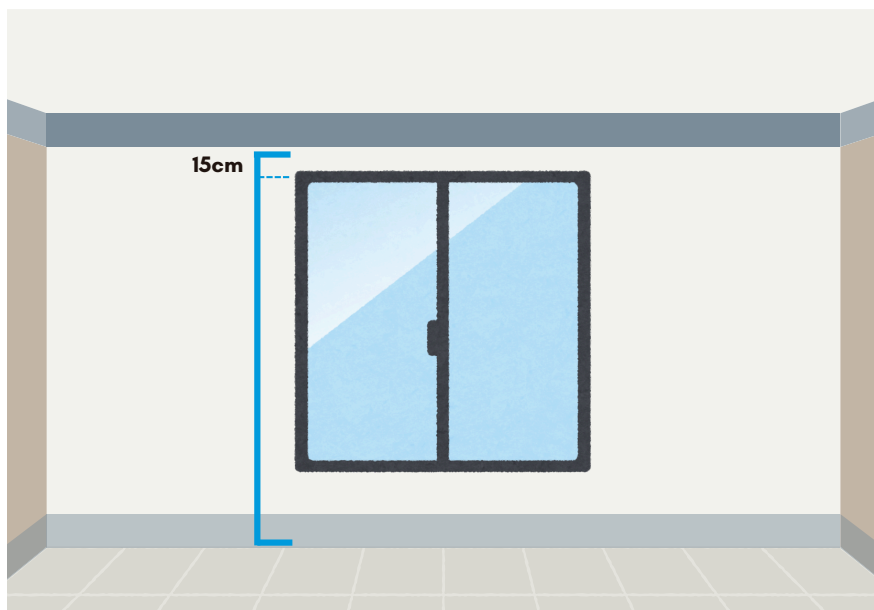


GUÍA DE MEDICIÓN

CORTINAS WAVES

CASO 3: DE PARED A PISO

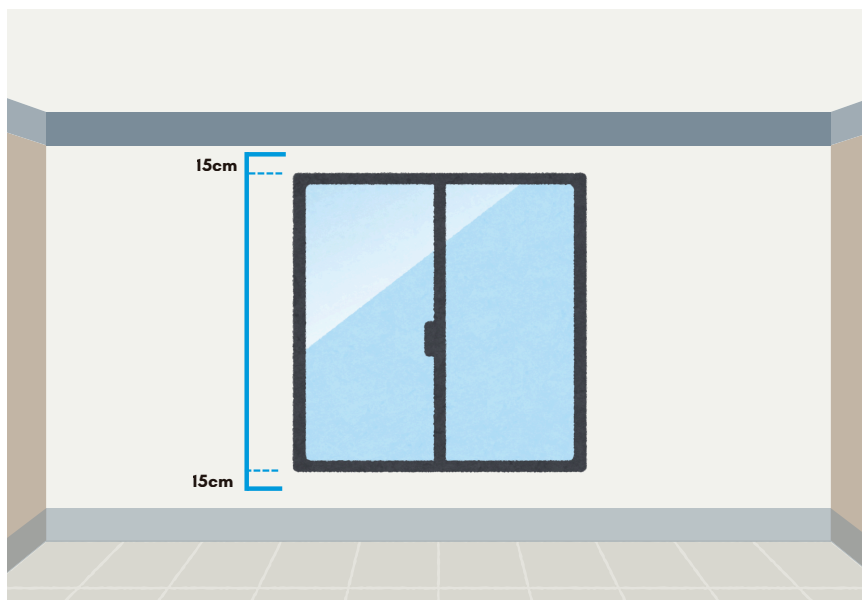
Para calcular la medida del alto de tu cortina, medí desde el marco superior de la ventana hasta el piso y a la medida obtenida agregale 15cm.




Aclaración:
la altura mínima que tiene que tener la cortina entre el marco superior de la ventana y la pared es de 4cm mínimo de riel.

CASO 4: DE PARED A MEDIA ALTURA

Para calcular la medida del alto de tu cortina, medí desde el marco superior de la ventana hasta el marco inferior. A la medida obtenida agregale 15 cm a la parte superior y 15 cm a la parte inferior.



De este modo, la cortina cubrirá perfectamente todo el perímetro de la ventana.



GUÍA DE MEDICIÓN

CORTINAS WAVES

